





## SHADE ganz wie Sie es wollen

Neben den unterschiedlichen Anwendungsmöglichkeiten und den verschiedenen Tuchfarben der **SHADE** Schatten-Systeme, steht Ihnen optional eine integrierte Höhenverstellung in den Säulen zur Verfügung. Diese dient nicht nur der Beschattung bei tiefstehender Sonne, sondern ermöglicht auch einen kontrollierten Wasserablauf. Bedient wird die Höhenverstellung über eine an der Säule vormontierte Kurbel.



## Mit **SHADE** auf Tuchfühlung

Das **SHADE** Segeltuch wurde speziell für die hohen Anforderungen des Schatten-Systems entwickelt. Das Tuch ist sehr leicht, schimmelresistent imprägniert, absolut wasserdicht, schmutzabweisend und bietet mit einem Wert von UPF 50+ den höchsten Schutz gegen gesundheitsschädliche UV-Strahlung. Die UV-Stabilisierung sorgt dauerhaft für hohe Reißfestigkeit und satte Farben.



**Weiß** / ähnlich RAL 9003




**Beige** / ähnlich RAL 1015



**Sand** / ähnlich RAL 1019



**Grau** / ähnlich RAL 7042



**Silber** / ähnlich RAL 9006



**Anthrazit** / ähnlich RAL 7016



**Taubenblau** / ähnlich RAL 5014



**Weißgrün** / ähnlich RAL6019




**Apfelgrün** / ähnlich Pantone 2293



**Gelb** / ähnlich RAL 1003



**Karminrot** / ähnlich RAL 3002



**Bordeaux** / ähnlich RAL 3005

**Erhältlich bei Ihrem autorisierten Fachhändler:**

**SHADESIGN. GmbH**  
[www.shadesign.de](http://www.shadesign.de)



Für Druckfehler und Irrtümer wird keine Haftung übernommen. Technische Änderungen vorbehalten.



Passion for shade

**SHADE** Schatten-Systeme  
Das Original seit 2012

Damit Draußen zum Urlaub wird

# SHADE im Überblick


- + Montage an nahezu jeder Fassade möglich  
(z. B. auch an empfindlichen Fassaden von Fertighäusern)
- + Durch das patentierte Wickelsystem wird die Schmutzablagerung minimiert
- + Leichtläufiges Auf- und Abrollen ohne Kraftaufwand
- + Optimaler Regenschutz durch wasserdichte Membrane
- + Winddynamisch durch frei schwebende Aufhängung
- + Höchster UV-Schutz UPF 50+
- + Bei Regen und Ganzjährig einsetzbar
- + Verminderte Wassersackbildung durch selbstentwässernde Membranaufhängung ab ca. 8 Grad Neigung
- + Unendlich erweiterbar
- + Ideal auch für Unterglasausführungen
- + Breite & Ausladung bis 600 cm



**MARKISE  
WAR  
GESTERN!**

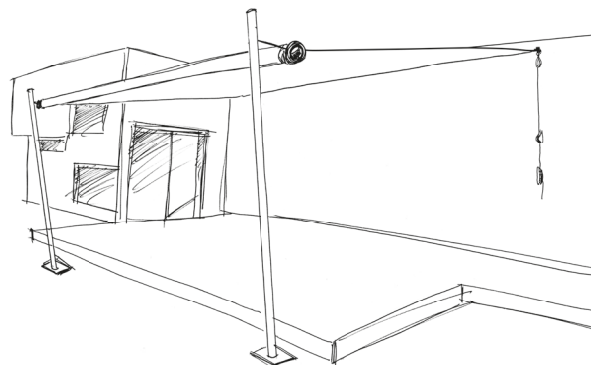


Mehr zum SHADE Schatten-System




## Ein System, viele **Möglichkeiten**

Ob Terrasse, Freisitz, Dachgarten, gastronomische Außenfläche, Balkon, Poolbeschattung oder Innenhofbespannung – durch den modularen Aufbau lässt sich mit **SHADE** Schatten-Systemen nahezu jede gewünschte Fläche beschatten. Durch ein umfangreiches System- und Zubehörsortiment ist fast jede Herausforderung lösbar.



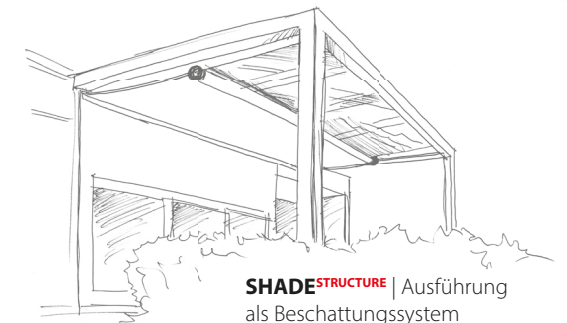
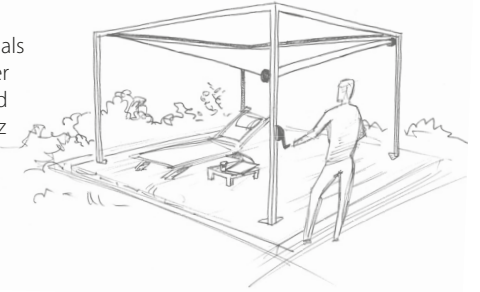
**SHADE INOX** | Ausführung für Terrassen und große Flächen



**SHADE STRUCTURE** | Ausführung Wand-zu-Wand-Verspannung

### **SHADE CUBE**

Ausführung als freistehender Sonnen- und Regenschutz



**SHADE STRUCTURE** | Ausführung als Beschattungssystem für Unterglaslösungen



**SHADE INOX**  
Ausführung für Geländer und Balkone